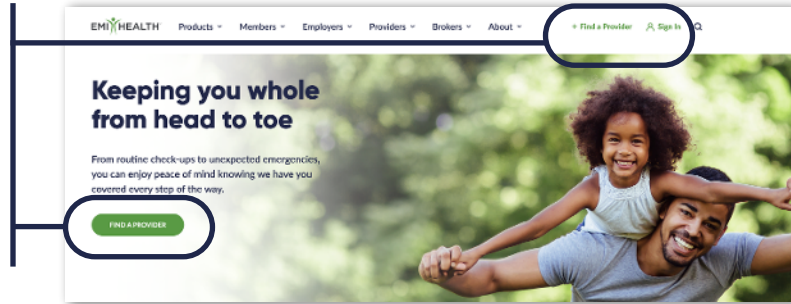


Servicios en línea

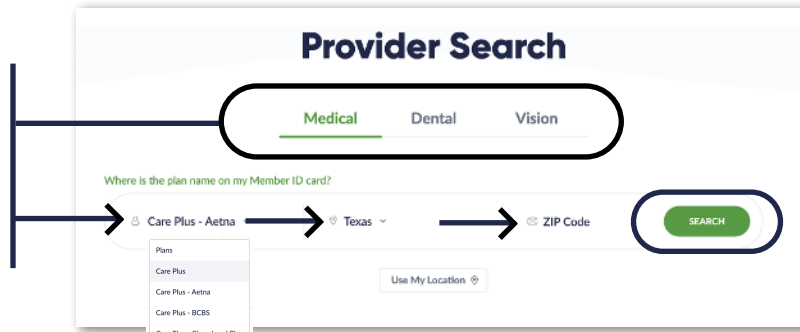
# Encontrar un proveedor

Como miembro de EMI Health, puedes aprovechar una amplia selección de proveedores en la red local y nacional. Para encontrar un proveedor en la red, sigue estos pasos.

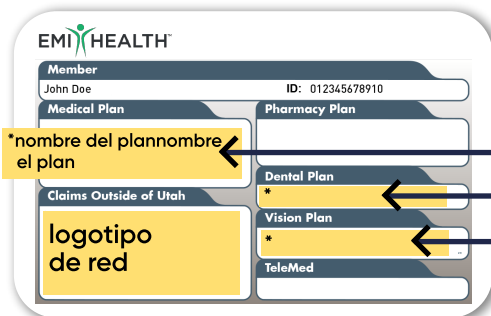
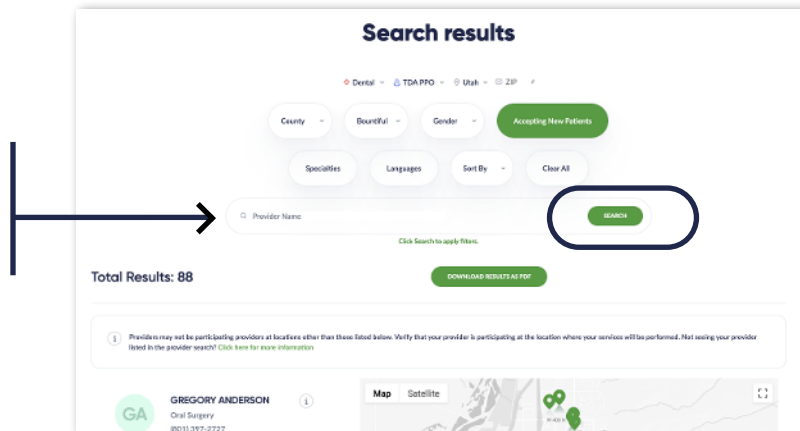
**1** Ve a **emihealth.com** y haz clic en **+ Encontrar un Proveedor** en la parte superior de la página de inicio, o utiliza el botón verde de abajo.



**2** Haz clic en la pestaña de **MEDICAL, DENTAL** o **VISION**, selecciona el **NOMBRE DE TU PLAN** (consulta la nota a continuación sobre cómo encontrar el nombre de tu plan) en el menú desplegable, elige tu **ESTADO** y haz clic en **BUSCAR**.



**3** Desplázate hacia abajo para ver una lista de proveedores participantes junto con su información de contacto. Si prefieres buscar un proveedor específico, ingresa el **NOMBRE DEL PROVEEDOR** en el campo y haz clic en el botón **BUSCAR**.



**Encontrar el NOMBRE DEL PLAN en tu Tarjeta de Identificación:** Puedes encontrar el \*Nombre del Plan que se puede buscar dentro de cada categoría (médica/dental/visión) de tus tipos de cobertura suscritos. Si corresponde, habrá logotipos de redes para la cobertura "dentro del estado" y "fuera del estado".

Questions? 1 (800) 662-5851